

## Руководство пользователя ЭБС «Айбукс»

Вход в систему осуществляется через любой доступный браузер (Internet Explorer, Mozilla Firefox, Google Chrome). В командной строке выбранного браузера необходимо ввести адрес ЭБС «Айбукс» - <http://ibooks.ru/> так, как показано на рисунке 1.

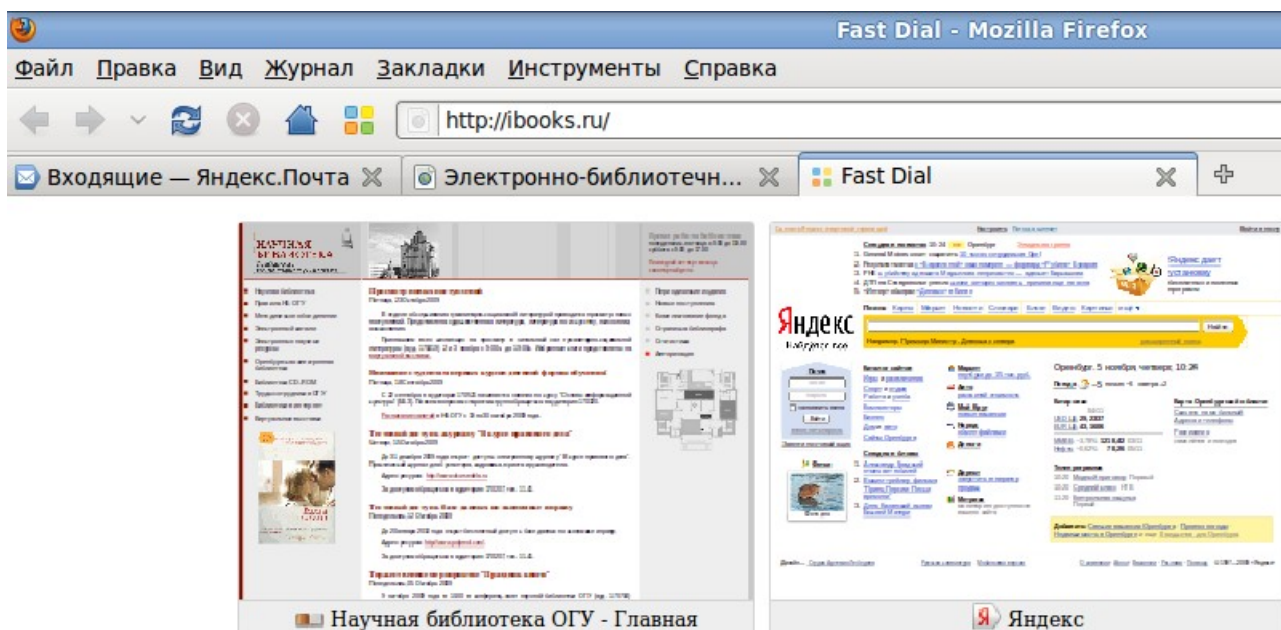


Рисунок 1 - Ввод адреса ЭБС «Айбукс» в командной строке браузера Mozilla Firefox

Поскольку ФГБОУ ВПО «Оренбургский государственный университет» (ОГУ) подключен к Электронной библиотечной системе «Айбукс», то при входе на сайт, общий вид которого представлен на рисунке 2, пользователь автоматически опознается как пользователь данного вуза, и может читать книги в режиме постраничного просмотра.

В дальнейшем, для удобства работы, можно расположить ярлык-ссылку на библиотеку на рабочем столе компьютера, или внести адрес сайта в раздел «избранное» (или «закладки») Вашего браузера.

Вход на ресурс «Айбукс» с «домашнего» (или любого стороннего – не вузовского) компьютера осуществляется следующим образом:

- 1) пользователь заходит на сайт научной библиотеки ОГУ [www.lib.osu.ru](http://www.lib.osu.ru);
- 2) кликает на баннер ЭБС «Айбукс».

Доступ преподавателям, студентам и аспирантам к ресурсам электронно-библиотечной системы открыт со всех компьютеров сети университета и его филиалов без регистрации. Доступ к ЭБС с домашних компьютеров осуществляется по логину и паролю, для этого необходимо зарегистрироваться на портале ЭБС «Айбукс» с любого компьютера сети университета.

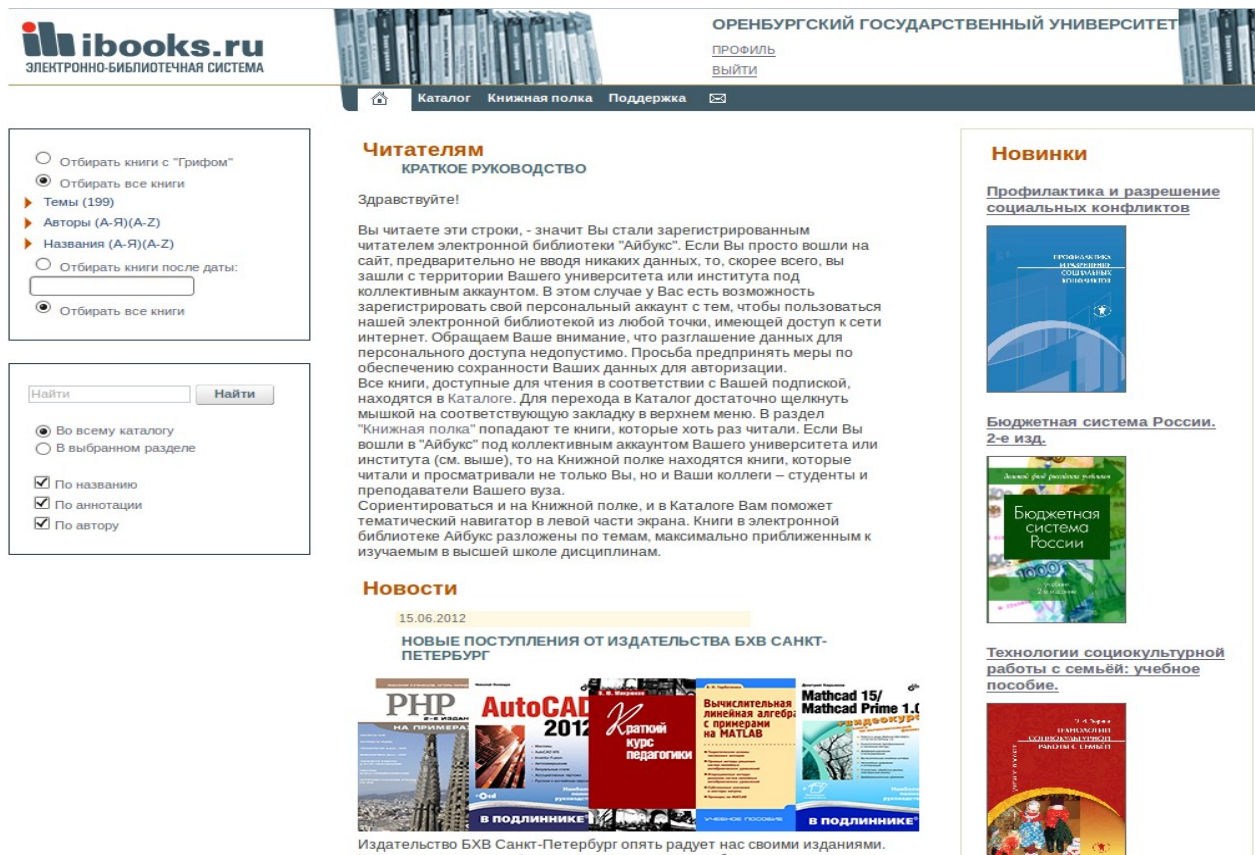


Рисунок 2 - Общий вид ЭБС «Айбукс»

Все книги в коллекции "Айбукс" отсортированы по тематическому рубрикатору. Темы максимально близки к специальностям и дисциплинам, изучаемым в вузе. Кроме того снизу рубрикатора есть поиск – можно найти нужную книгу по автору, названию или ключевым словам из аннотации. Общий вид тематического рубрикатора представлен на рисунке 3 (а).

Все доступные Вам книги находятся в Каталоге, представленном на рисунке 3 (б). Открыть каталог можно по соответствующей закладке. Выбрав нужную книгу, просто нажмите «Читать» и Вы перейдете в режим чтения.

Если Вы заинтересовались какой-либо книгой в каталоге и открыли ее для чтения, она сразу попадает на книжную полку. Зайдя в следующий раз на ibooks.ru, Вы сможете легко найти эту книгу на книжной полке.

Обратите внимание. Если Вы работаете с компьютера библиотеки или вуза, то, скорее всего, на книжной полке Вы увидите не только «свои» книги, но и те издания, к которым обращались Ваши коллеги.

Далее, открывается меню постраничного просмотра, в котором книгу можно листать и читать, загружая страницы либо последовательно, либо сразу открывать издание на необходимой странице. Текст страниц можно увеличивать уменьшать. В случае, какой либо обнаруженной ошибки, необходимо отправить сообщение системному администратору (кнопка меню расположена в соответствующей строке). Общий вид открытой книги для чтения представлен на рисунке 4.

Отбирать книги с "Грифом"  
 Отбирать все книги

**▼ Темы (199)**  
 Новинки

- ▶ Физико-математические науки (11)
- ▶ Естественные науки (3)
- ▶ Гуманитарные науки
- ▶ Социальные науки
- ▶ Образование и педагогика
- ▶ Здравоохранение
- ▶ Культура и искусство.
- ▶ Экономика и Управление (4)
- ▶ Информационная безопасность (4)
- ▶ Профессии и Прикладные науки. (3)
- ▶ Информатика и вычислительная техника (174)

Безопасность жизнедеятельности, природообустройство и защита окружающей среды

- ▶ Художественная литература
- ▶ Авторы (А-Я)(A-Z)
- ▶ Названия (А-Я)(A-Z)

Отбирать книги после даты:

Отбирать все книги

(а)

## Каталог

### Информационная безопасность

Показать: 10



#### Информационная безопасность: нормативно-правовые аспекты. Учебное пособие

Авторы: Родичев Ю. А.  
СПб.: Питер, 2010, 272 с., Гриф УМО

[Читать](#)



#### Политики информационной безопасности.

Авторы: Петренко С. А., Курбатов В. А.

М.: ДМК-Пресс, 2010, 400 с.

[Читать](#)



#### Теоретический минимум и алгоритмы цифровой подписи

Авторы: Молдовян Н.  
СПб.: БХВ-Петербург, 2010, 304 с., Гриф УМО

[Читать](#)



#### Управление информационными рисками. Экономически оправданная безопасность.


Авторы: Петренко С. А.  
М.: ДМК-Пресс, 2010, 384 с.

[Читать](#)

Показать: 10

(б)

Рисунок 3 - Формы поисковых запросов ЭБС «Айбукс»


ЭЛЕКТРОННО-БИБЛИОТЕЧНАЯ СИСТЕМА


ОРЕНБУРГСКИЙ ГОСУДАРСТВЕННЫЙ УНИВЕРСИТЕТ  
[ПРОФИЛЬ](#)  
[ВЫЙТИ](#)

Каталог Книжная полка Поддержка

**Басыров Р. И. 1С-Битрикс: постройте профессиональный сайт сами!**

Выделить Заметка Масштаб: По ширине 50% 100% 200%

Введение  
 От издательства  
 Глава 1. Кратко о CMS вообще и CM...  
 О CMS вообще.  
 CMS «1С-Битрикс: Управление са...  
 Редакция «Стандарт»  
 Как оформлен текст в книге  
 Резюме  
 Глава 2. Установка CMS на локальн...  
 Учебные курсы.  
 Где взять дистрибутив  
 Установка CMS  
 Начало установки «1С-Битрикс: Уг...  
 Установка «Битрикс: Веб-окружени...  
 Продолжение установки «1С-Битр...  
 Мастер создания демосайта  
 Запуск и закрытие программы  
 Регистрация демоверсии пробны...  
 Деинсталляция  
 Резюме  
 Глава 3. Интерфейс  
 Учебные курсы.  
 Интерфейс программы  
 Административная панель  
 Кнопка Пуск  
 Вкладки  
 Административный раздел

Роберт Басыров  

**1С-БИТРИКС:**  
**Постройте профессиональный сайт сами!**

1 of 304

Главная | Контакты | О проекте |  
 ©iBooks.ru. All rights reserved.

Рисунок 4 - Общий вид открытой книги для чтения

Для удобства работы с электронной книгой в системе «Айбукс» предусмотрен режим Выделения и цитирования. Чтобы перейти в этот режим нажмите «Выделить», находясь на странице чтения книги. В желтом прямоугольнике появится надпись «Вы в режиме выделения текста..». После этого выделите любой фрагмент текста (как в любом текстовом редакторе) и нажмите сочетание клавиш Ctrl-C. Выделенный Вами текст скопируется в буфер обмена. Вызовите любой текстовый редактор, например Notepad, создайте новый документ и вставьте скопированный фрагмент текста, нажав Ctrl-V.

Обратите внимание, что некоторые книги из коллекции «Айбукс» по решению правообладателей не допускают копирования текста. Также при копировании в текстовый блок часто попадают невидимые знаки разметки, например, переносы. Их придется удалить вручную.