

Регистрация читателей в научной библиотеке ОГУ

Online-регистрация читателей предназначена только для студентов ОГУ. Регистрация преподавателей и других работников университета, а также сторонних лиц проводится в научной библиотеке в аудитории 170608.

Регистрация читателей состоит из нескольких этапов.

1. Перейти по ссылке «Регистрация» (рисунок 1), расположенной в меню «Авторизация» на сайте научной библиотеки ОГУ (artlib.osu.ru).

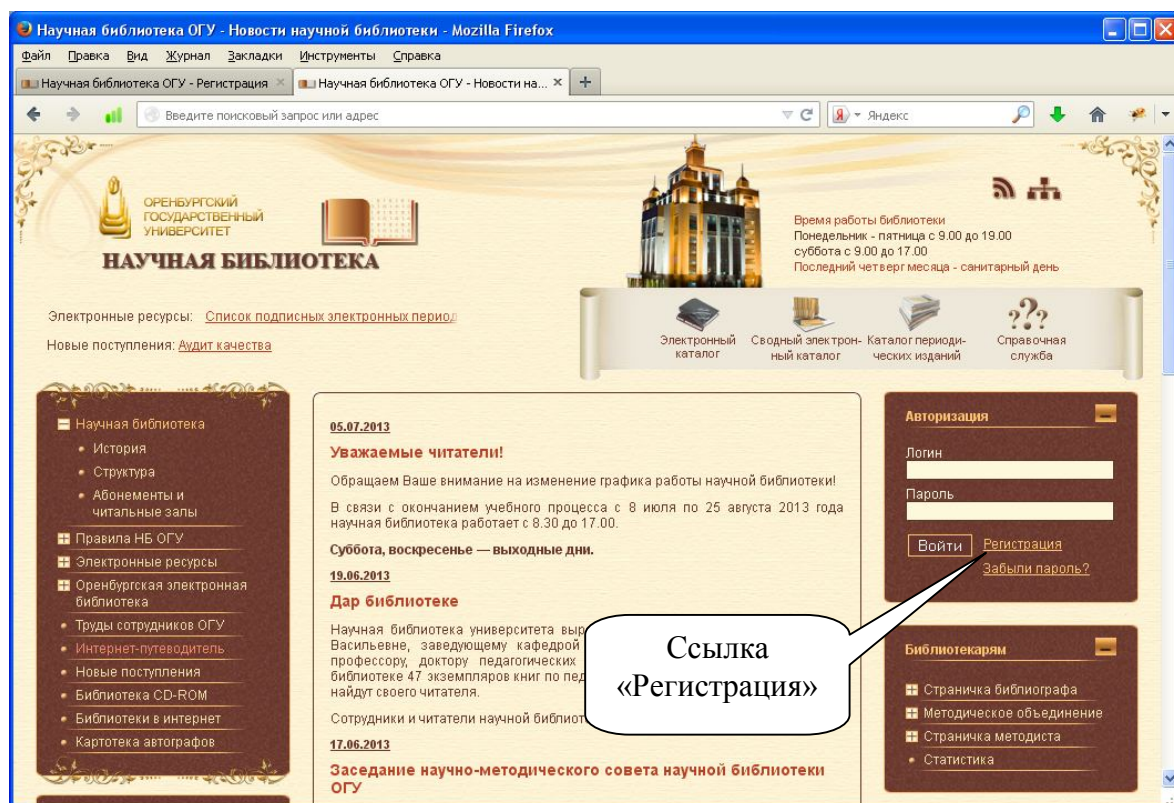


Рисунок 1 – Ссылка «Регистрация»

2. На открывшейся странице (рисунок 2) необходимо ввести фамилию, имя, отчество, номер карты, личный e-mail адрес, телефон и код, представленный на картинке. Все поля обязательны для заполнения!

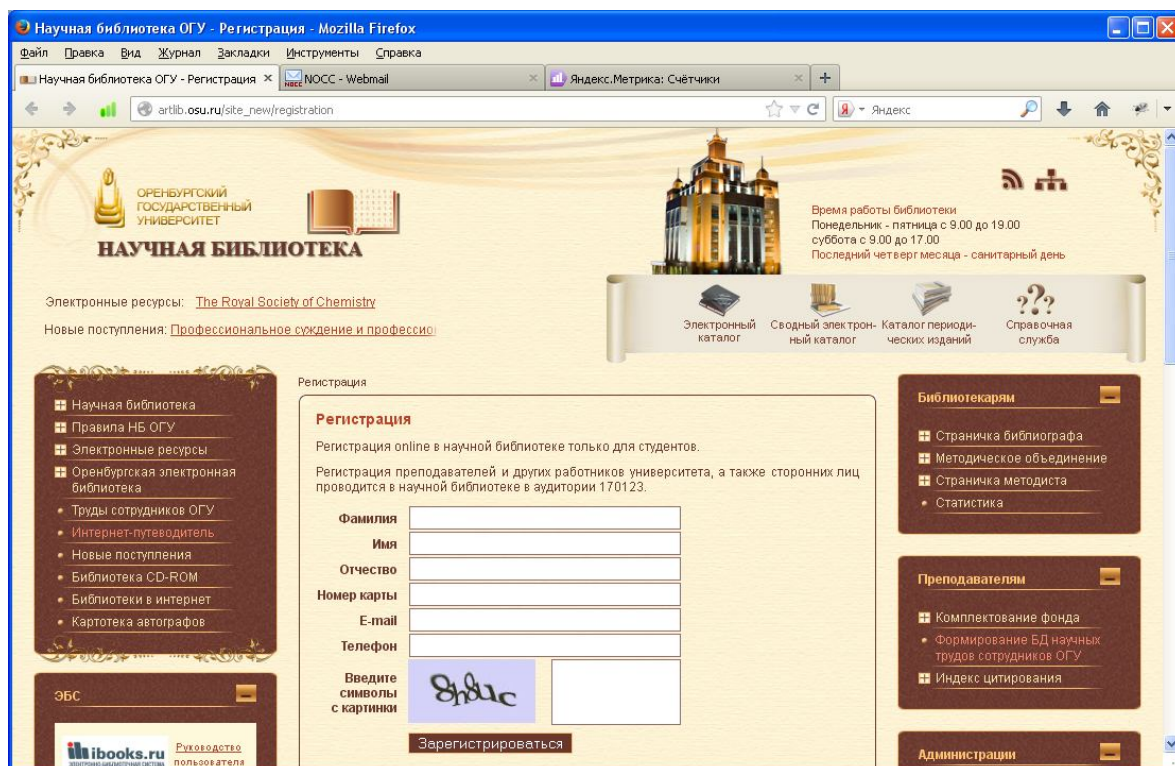


Рисунок 2 – Страница «Регистрация»

Расположение номера карты представлено на рисунке 3.




Рисунок 3 – Расположение штрих-кода на пропуске

В случае неверного заполнения одного или нескольких полей будут выданы соответствующие сообщения. Пример сообщений представлен на рисунке 4.

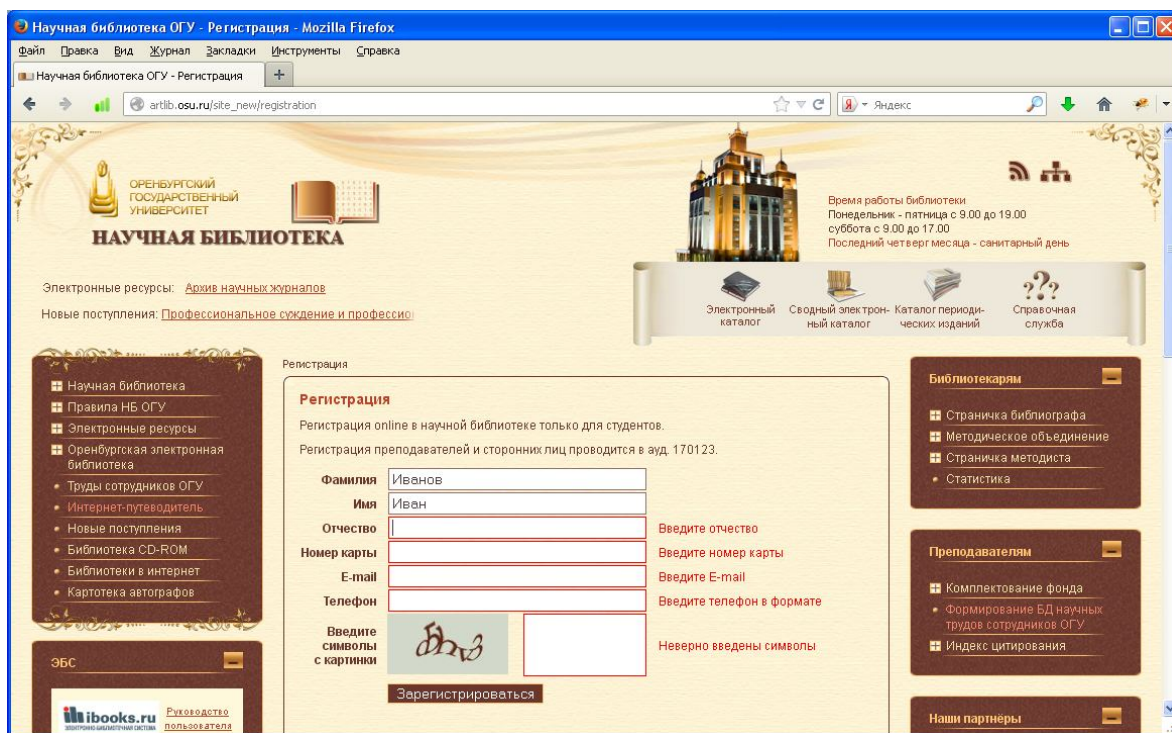


Рисунок 4 – Пример страницы с неверно заполненными полями

3. После заполнения полей и нажатия на кнопку «Зарегистрироваться» происходит отправка письма с кодом подтверждения на указанный e-mail.

Пример письма представлен на рисунке 5.

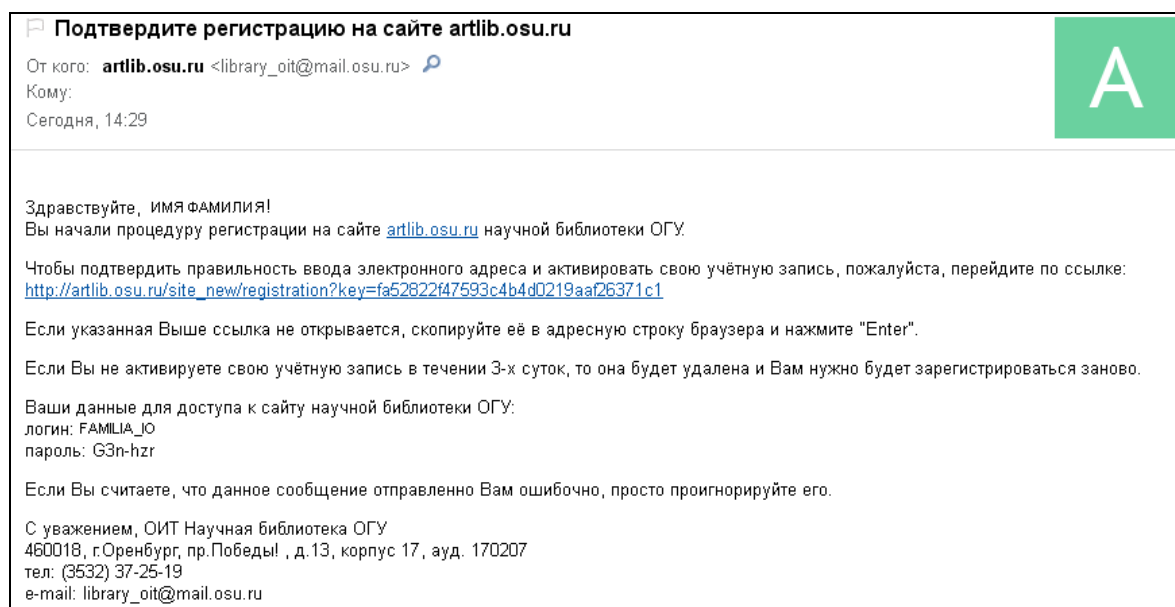


Рисунок 5 – Пример отправленного письма

Для подтверждения e-mail и завершения процедуры регистрации необходимо перейти по указанной в письме ссылке.

4. В том случае, если переход по ссылке был осуществлён в течении 3-х суток с момента отправки письма, процедура регистрации будет завершена и в

браузере откроется «Читательский формуляр» (рисунок 6). В противном случае необходимо повторить процедуру регистрации.



Рисунок 6 – Страница «Читательский формуляр»